


# 10 creatieve ideeën voor aanpak interviews

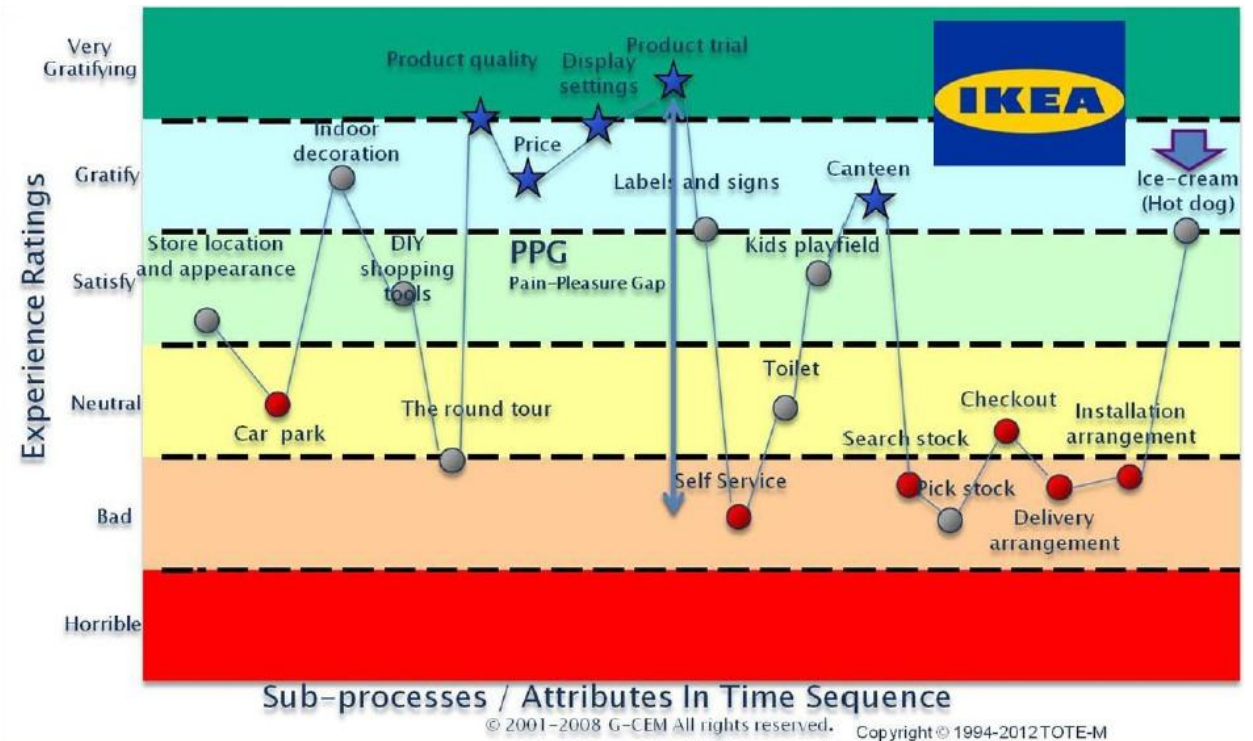


Individueel of in een kleine groep



# Historyline of journey tekenen

- Voor-tijdens -na
- Wat waren de hoogtepunten?
- Wat waren dieptepunten/energievreters
- Wat was een keerpunt/belangrijk moment?
- Doorvragen



# Object als vertrekpunt nemen


- welk object(en) heb je aangedragen en waarom?
- Hoe werd hierop gereageerd door de erfgoedinstelling?
- Heb je het idee dat er naar je motivatie of argument geluisterd werd? Vond er discussie plaatst? Hoe werd ernaar gehandeld?
- Hoe verliep de communicatie hierover? Had je dit liever anders gezien? Hoe?



# Beelddenken

Welk beeld staat symbool voor  
het project?

Waarom heb je dat beeld  
gekozen?





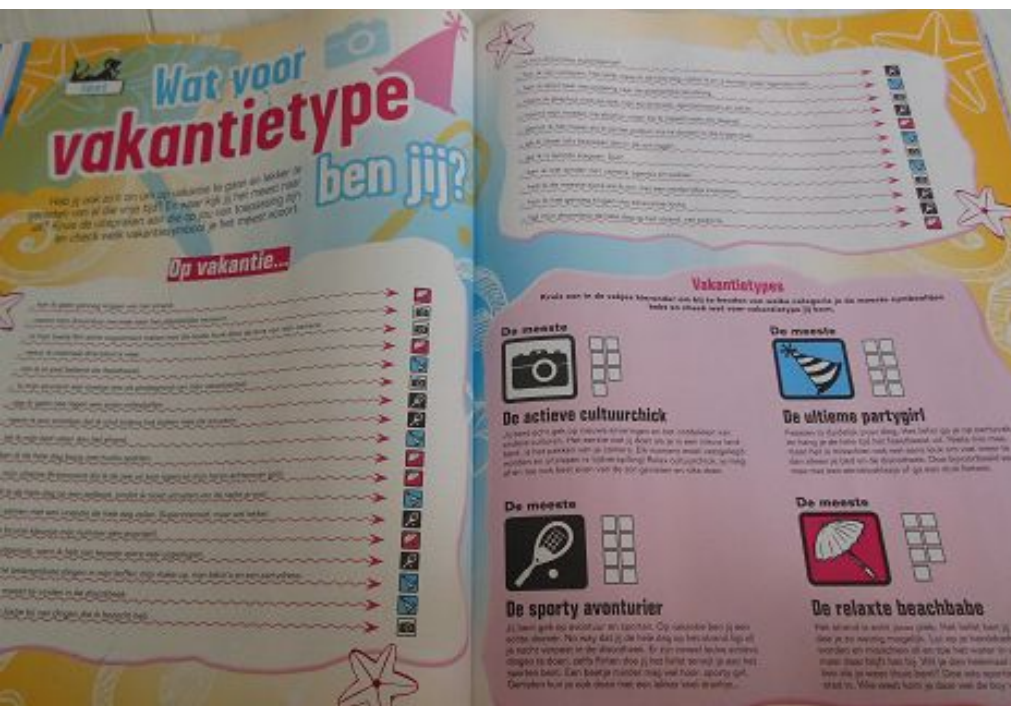
# Stellingen selecteren

- Aantal uitspraken over waarderen formuleren
- Die op kaartjes zetten
- Vragen om vijf kaartjes te selecteren die volgens hen het meest van toepassing zijn
- Bespreken en doorvragen waarom ze die gekozen hebben

(dit kan ook met beelden of emoticons)



# zelftestje/vriendenboek



ik ben bang van

.....

.....

RRRRRRRRRR

MIJN BUCKETLIST  
#ABUCKETLISTLIFE

MAAR IK ZAL NOOIT

Voor dit gerecht mag je mij wakker maken

DIT HEB IK HET LAATST GEGOOGLD:

MIJN GROOTSTE BLUNDER OOF:

HAHAHA

VROEGER

NU

DIT WILDE IK ALS KIND LATER WORDEN/ DIT BEN IK ÉCHT GEWORDEN.



## WELK TYPE VRIJWILLIGER BEN IK?

Een ouderwerking biedt voor elk wat wils. Of je nu weinig tijd hebt, nieuwe mensen wil ontmoeten of gewoon iets voor de school wil betekenen. Bij de ouderwerking zit je altijd op de juiste plaats!

Omcirkel telkens het symbool van het antwoord dat het best bij jou past.

### Waarom wil je vrijwilliger worden?

Ik ben sterk geëngageerd

Ik draag graag mijn steentje bij

Ik wil mensen leren kennen

Ik ben erg sociaal

Ik wil mezelf ontplooiën

### Wat is jouw grootste troef?

Passie voor precisie

Onuitputtelijke goesting

Steeds paraat

Onkreukbaar goed humeur

Manusje-van-alles

### Hoe zien jouw dagen eruit?

Ik heb het momenteel erg druk

Ik heb tijd voor iets extra

Weinig tijd, efficiënt inzetten

Mijn agenda is in balans

Ik heb graag veel te doen

### Waar geniet jij van?

Alles loopt gesmeerd

Nieuwe ontmoetingen

Een knap resultaat

Blijde gezichten

De puntjes op de i

### Waar heb je een hekel aan?


Chaotische toestanden

Er alleen voor staan

Saaie boel

Dingen die niet lopen zoals ze moeten

Vastgeroeste gewoonten



Provided by Loft Youth Project, Keith

# Boomklimmer kiezen

- Hoe voelde je je tijdens het traject?
- Kies een mannetje
- Waarom heb je dat gekozen?



# Toverstafje: het ideale traject

- Stel: er zijn geen beperkingen qua tijd, budget of wat dan ook.
- Hoe zou een ideaal traject er dan volgens u uitzien?
- Hoe zou de ideale begeleider (genre supermens) zijn?





# Klaag- en jubelmuur – in groep

- Groene post-its: dit ging goed
  - Roze post-its: dit kon beter
- 
- Individueel laten noteren
  - Nadien clusteren en bespreken (doorvragen)



# Kampvuurmethode – in groep

- Bedenk een aantal concrete situaties die de deelnemers kunnen herkennen.
- Bij het binnenkomen kiezen de deelnemers een stelling of een beeld.
- Ze weten dat ze hierover straks iets kort moeten vertellen tijdens de sessie.





# Na-kaarten in groep

- De groep krijgt een stapel kaartjes met vragen die ondersteboven in het midden van de kring liggen.
- Iedere deelnemer mag om de beurt een kaartje pakken en dit eerst rustig lezen
- Daarna leest de deelnemer het kaartje voor en beantwoordt de vraag.
- De andere groepsleden kunnen desgewenst kort iets toevoegen.
- Als iemand een kaartje niet wil/kan beantwoorden, mag het kaartje weer onder de stapel worden geschoven.
- Het spel is voorbij als alle kaartjes op zijn.
- Nadien kan er tijd gemaakt worden voor plenaire vragen of discussie.

